


INSTITUTO DEL SISTEMA NERVIOSO DEL ORIENTE S.A


NIT. 800.012.323 -8

ESTADO DE SITUACION FINANCIERA
PARA EL CORTE TERMINADO A DICIEMBRE 31 2025
Cifras expresadas en pesos colombianos

ACTIVO	Notas	2025	2024	DIFERENCIA	%
Activo Corriente					
Efectivo y Equivalentes a Efectivo	(3)	1,545,178,214	3,573,646,692	-2,028,468,478	-56.76%
Cuentas Por Cobrar Comerciales y Otras	(4)	5,177,180,851	3,721,631,914	1,455,548,937	39.11%
Inventarios	(5)	174,990,977	220,170,943	-45,179,966	-20.52%
Activos Por Impuestos Corrientes	(6)	1,105,115,558	796,960,760	308,154,798	38.67%
Total Activo Corriente		8,002,465,600	8,312,410,309	-309,944,709	-3.73%
Activos No Corriente					
Cuentas por cobrar a clientes	(7)	502,688,195	502,688,195	0	0.00%
Propiedad Planta y Equipo	(8)	5,105,204,923	3,860,867,214	1,244,337,709	32.23%
Otros Activos No Corriente	(9)	121,186,279	150,863,837	-29,677,558	-19.67%
Total Activo NO Corrientes		5,729,079,397	4,514,419,246	1,214,660,151	26.91%
TOTAL DEL ACTIVO		13,731,544,997	12,826,829,555	904,715,442	7.05%
PASIVO					
Pasivo Corriente					
Pasivo Financiero	(10)	12,611,387	8,496,659	4,114,728	48.43%
Cuentas Por Pagar Comerciales	(11)	1,527,624,797	1,725,114,495	-197,489,698	-11.45%
Pasivos por Impuestos Corrientes	(12)	793,203,864	1,049,809,526	-256,605,663	-24.44%
Beneficios A Empleados	(13)	439,188,844	387,654,104	51,534,740	13.29%
Pasivos no Financieros Corrientes	(14)	27,089,247	98,503,988	-71,414,741	-72.50%
Total Pasivo Corriente		2,799,718,139	3,269,578,772	-469,860,634	-14.37%
Pasivo No Corriente					
Pasivo Por Impuesto Diferido		63,998,758	63,998,758	0	0.00%
Total Pasivo No Corriente		63,998,758	63,998,758	0	0.00%
TOTAL DEL PASIVO		2,863,716,897	3,333,577,530	-469,860,634	-14.09%
PATRIMONIO	(15)				
Capital suscrito y pagado		1,679,057,700	1,679,057,700	0	0.00%
Superavit De Capital		271,960,545	271,960,545	0	0.00%
Reservas y Fondos		1,944,824,318	1,771,004,984	173,819,334	9.81%
Resultado del Ejercicio		1,356,255,198	1,738,193,341	-381,938,144	-21.97%
Utilidades Acumuladas	(16)	5,615,730,340	4,033,035,455	1,582,694,885	39.24%
TOTAL DEL PATRIMONIO		10,867,828,101	9,493,252,025	1,374,576,076	14.48%
TOTAL DEL PASIVO + PATRIMONIO		13,731,544,997	12,826,829,555	904,715,442	7.05%

Vigilado Supervisor


Carmen Irene Gómez Díaz
Representante Legal


Sonia Pedraza
Contadora
T.P 60567-T


Diego Alonso Suárez Puccetti
Revisor Fiscal
T.P. 50849-T


CLINICA ISNOR – Instituto del Sistema Nervioso del Oriente S.A.

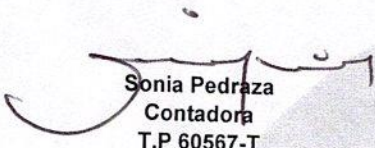
Calle 50 No. 23 – 100 PBX 6432364 Ext. 124 E-mail: gerencia@clinicaisnor.com web: clinicaisnor.com Bucaramanga
Colombia


INSTITUTO DEL SISTEMA NERVIOSO DEL ORIENTE S.A
 NIT. 800.012.323 -8

ESTADO DE RESULTADO INTEGRAL
PARA EL CORTE TERMINADO A DICIEMBRE 31 2025
 Cifras expresadas en pesos colombianos

	Nota	2,025	2,024	DIFERENCIA	
INGRESOS ACTIVIDADES ORDINARIAS		21,123,106,774	20,074,738,330	1,048,368,444	5.22%
Ingresos Servicios de Salud	(17)	20,550,725,815	19,581,958,390	968,767,425	4.95%
Unidad Funcional de Urgencias		286,891,080	302,863,385	-15,972,305	
Unidad Funcional de Consulta Externa		4,528,632,541	3,784,190,301	744,442,240	
Unidad Funcional de Hospitalizacion		7,358,613,281	8,553,694,298	-1,195,081,017	
Unidad Funcional de Apoyo Diagnostico		439,287,955	406,497,630	32,790,325	
Unidad Funcional de Mercadeo		7,937,300,958	6,534,712,776	1,402,588,182	
Otros Servicios Ordinarios	(18)	572,380,959	492,779,940	79,601,019	16.15%
DIVERSOS		572,380,959	492,779,940	79,601,019	
Costo de Ventas	(19)	16,480,256,343	14,924,703,686	1,555,552,657	10.42%
COSTO DE PRESTACION SERVI					
Unidad Funcional de Urgencias		259,452,900	228,238,600	31,214,300	
Unidad Funcional de Consulta Externa		4,450,459,613	4,027,257,093	423,202,520	
Unidad Funcional de Hospitalizacion		4,613,728,849	4,115,134,375	498,594,474	
Unidad Funcional de Apoyo Diagnostico		178,476,039	172,426,242	6,049,797	
Unidad Funcional de Mercadeo		6,978,138,942	6,381,647,376	596,491,566	
UTILIDAD BRUTA		4,642,850,431	5,150,034,644	-507,184,213	-9.85%
Gastos Operacionales	(20)				
ADMINISTRACION		2,443,322,823	2,198,674,723	244,648,100	11.13%
DIRECCION GENERAL		2,443,322,823	2,198,674,723	244,648,100	
Gastos Financieros	(21)	51,362,428	165,526,076	-114,163,648	-68.97%
FINANCIEROS		23,052,508	23,169,372	-116,864	
Otros		28,309,920	142,356,704	-114,046,784	
UTILIDAD DEL EJERCICIO		2,148,165,180	2,785,833,845	-637,668,665	-22.89%
IMPUESTO		791,909,983	1,047,640,504	-255,730,522	
UTILIDAD NETA		1,356,255,198	1,738,193,341	-381,938,144	


 Carmen Irene Gómez Díaz
 Representante Legal


 Sonia Pedraza
 Contadora
 T.P. 60567-T



 Diego Alonso Suárez Puccetti
 Revisor Fiscal
 T.P. 50849-T


INSTITUTO DEL SISTEMA NERVIOSO DEL ORIENTE S.A

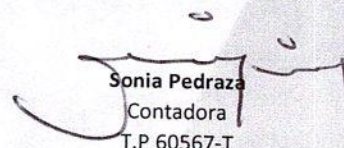
NIT. 800.012.323 -8

ESTADO DE FLUJO DE EFECTIVO PARA EL CORTE A DICIEMBRE 31 DE 2025 (Cifras expresadas en pesos colombianos)

Flujo de Efectivo por Actividades de Operación	2025	2024
Utilidad del Periodo	1,356,255,198.00	1,738,193,341.00
Partidas Que no Afectan el Efectivo		
Depreciación	121,968,776.00	116,297,929.00
Deterioro de Cartera	228,240,117.00	155,386,896.00
Amortización Intangibles	18,565,273.00	11,169,042.00
Generación Interna de Efectivo	1,725,029,364.00	2,021,047,208.00
CAMBIOS EN ACTIVOS Y PASIVOS OPERACIONALES		
Disminución/Aumento en Cuentas por cobrar Comerciales y Otras	-1,683,789,054.00	-1,382,997,900.00
Aumento/Disminución de Inventario	45,179,966.00	45,461,509.00
Aumento Por Anticipo Impuestos Corriente	-308,154,798.00	-90,191,783.00
Disminución/Aumento Otros Activos no financieros corrientes		0.00
Aumento de otros activos no corrientes	11,112,285.00	-33,503,187.00
Aumento Cuentas por Pagar comerciales	-197,489,698.00	2,688,576.00
Aumento /Disminución en Impuestos Corrientes	-256,605,663.00	420,387,961.00
Aumento Beneficios a Empleados	51,534,740.00	47,628,725.00
Aumento/Disminución Pasivo no financiero Corriente	-71,414,741.00	70,547,853.00
Aumento en en Otros Pasivos		
Efectivo Neto Generado en actividades de operación	-684,597,599.00	1,101,068,962.00
Flujo de Efectivo por Actividades de Inversión		
Aumento de Activos Fijos	-1,366,306,485.00	-194,592,293.00
Efectivo Neto utilizado en actividades de inversión	-1,366,306,485.00	-194,592,293.00
Flujo de Efectivo por Actividades de Financiación		
Disminución en Obligaciones Financieras	4,114,728.00	-114,042.00
Aumento Reserva Legal	173,819,334.00	98,852,350.00
Aumento de Capital suscrito y pagado	0.00	39,056,400.00
Aumento Impuesto Diferido	6,954,378.00	4,764,739.00
Disminución Distribución de utilidad	0.00	-88,967,226.00
Disminución Utilidades por reserva legal	-162,452,834.00	-98,852,350.00
Efectivo Neto utilizado en actividades de Financiación	22,435,606.00	-45,260,129.00
Aumento neto en efectivo y Equivalente a Efectivo	-2,028,468,478.00	861,216,540.00
Efectivo y equivalente a Efectivo al Inicio del Periodo	3,573,646,692.00	2,712,430,152.00
Efectivo y equivalente a Efectivo al Final del Periodo	1,545,178,214.00	3,573,646,692.00


Carmen Irene Gómez Díaz
Gerente


Diego Alonso Suárez Puccetti
Revisor Fiscal
T.P: 50849-T


Sonia Pedraza
Contadora
T.P 60567-T

CLINICA ISNOR – Instituto del Sistema Nervioso del Oriente S.A.

Calle 50 No. 23 – 100 PBX 6432364 Ext. 124 E-mail: gerencia@clinicaisnor.com web: clinicaisnor.com Bucaramanga
Colombia

INSTITUTO DEL SISTEMA NERVIOSO DEL ORIENTE S.A


NIT. 800.012.323 -8

ESTADO DE CAMBIO EN EL PATRIMONIO

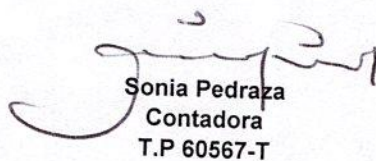
Para el corte terminado a Diciembre 31 de 2025

(Cifras expresadas en pesos colombianos)


	SALDO 31-dic-24	AUMENTO	DISMINUCION	SALDO 31-dic-25
Capital Suscrito y Pagado	1,679,057,700	0		1,679,057,700
Prima en Colocacion de Acciones	271,960,545	0		271,960,545
Reserva Legal	654,387,839	173,819,334		828,207,173
Reserva Readquisicion de acciones	535,718,066	0		535,718,066
Reservas Ocasiones	580,899,079			580,899,079
Utilidad del Ejercicio	1,738,193,341	1,356,255,198	1,738,193,341	1,356,255,198
Utilidad del Ejercicios anteriores	3,516,891,221	1,582,694,885		5,099,586,106
Resultado por Adopcion NIIF	470,521,985			470,521,985
Impuesto Diferido	45,622,249	0		45,622,249
TOTALES	9,493,252,025	3,112,769,417	1,738,193,341	10,867,828,101



Carmen Irene Gómez Díaz
Representante Legal



Sonia Pedraza
Contadora
T.P 60567-T



Diego Alonso Suárez Puccetti
Revisor Fiscal
T.P. 50849-T

NOTAS Y/O REVELACIONES A LOS ESTADOS FINANCIEROS PARA EL CORTE A DICIEMBRE 31 DE 2025

Nota 01. Información General

El Instituto del Sistema Nervioso del Oriente S.A. "ISNOR S.A." se constituye mediante Escritura Pública No. 2877 de agosto 05 de 1987 en Bucaramanga, transformándose en Sociedad anónima en marzo 19 de 1992 mediante Escritura Pública No. 688 de la Notaria Sexta de esta ciudad.

Su objeto social es la asistencia de pacientes psiquiátricos en todas sus modalidades, como hospitalización, tratamientos biológicos, psicoterapias, terapia ocupacional, labor terapia, farmacodependencia, servicios de urgencias y servicios de farmacia.

Nota 02. RESUMEN DE PRINCIPALES POLITICAS CONTABLES

Nota 2.1 Transición a Normas Internacionales de Información Financiera (NIIF)

Mediante la ley 1314 del 13 de julio de 2009, se modifican los principios y normas de contabilidad e información financiera aceptados en Colombia. En desarrollo de esta ley el Gobierno Nacional emitió el decreto 3022 de 2013, que adopta las NIIF para Pymes y establece un nuevo marco técnico normativo para los preparadores de Información Financiera que conforma el grupo 2, del cual de Empresa hace parte, pero El instituto del Sistema Nervioso por ser una IPS vigilada por la Super salud se acogió al decreto 2496 de 2015 y resolución 663 de 2015 por lo cual Durante el 2016 se trabajó el Balance de transición hacia las NIIF y a partir del 2017 comenzó a reconocer , registrar contablemente, preparar y reportar información económica y financiera bajo esta nueva normatividad.

De conformidad con las disposiciones legales vigentes en la materia estos son los primeros estados financieros individuales preparados por la Entidad de acuerdo a las NIIF; para la conversión al nuevo marco técnico normativo (ESFA), para el

CLINICA ISNOR – Instituto del Sistema Nervioso del Oriente S.A.

periodo denominado de transición 2016 y a partir del 2017 como vigencia obligatoria.

Hasta el 31 de Diciembre de 2016, de conformidad con la legislación vigente a la fecha la Entidad preparo y presento los Estados Financieros Individuales de acuerdo con los Principios de Contabilidad Generalmente Aceptados en Colombia PCGA, establecidos en el Decreto 2649 de 1993.

2.2 PRINCIPALES POLITICAS

2.2.1. Efectivo y su equivalente.

Su reconocimiento esta por el modelo del costo e Incluye el efectivo en caja, cuentas bancarias (Ahorros y Corriente).

2.2.2. Cuentas comerciales por cobrar y otras cuentas por cobrar corrientes

La mayoría de las ventas se realizan en condiciones de crédito normales, y los importes de las cuentas por cobrar no tienen intereses. Al final de cada periodo sobre el que se informa, los importes en libros de los deudores comerciales y otras cuentas por cobrar se revisan para determinar si existe alguna evidencia objetiva de que no vayan a ser recuperables. Si se identifica dicha evidencia, se reconocerá de inmediato una pérdida por deterioro del valor en los resultados.

En este rubro se incluye además deudas no comerciales, tales como deudores varios, préstamos a empleados.

2.2.3. Inventarios

Los inventarios se deberán reconocer a partir de la fecha en la cual EL INSTITUTO DEL SISTEMA NERVIOSO DEL ORIENTE S.A. asume los riesgos y beneficios inherentes a la propiedad de los mismos. Se aplicará el método promedio ponderado, como técnica de medición del costo. La valoración Inicial es el menor valor entre el costo y el valor neto realizable (VNR). Para los artículos que van a ser vendidos o comercializados, INSTITUTO DEL SISTEMA NERVIOSO DEL ORIENTE S.A

2.2.4. Activos por impuestos corrientes

ANTICIPO IMPUESTOS: registra los saldos a cargo de entidades gubernamentales y los originados en liquidaciones de declaraciones tributarias, contribuciones y tasas, para ser solicitados en devolución o compensados con liquidaciones futuras

CLINICA ISNOR – Instituto del Sistema Nervioso del Oriente S.A.

Calle 50 No. 23 – 100 PBX 6432364 Ext. 124 E-mail: gerencia@clinicaisnor.com web: clinicaisnor.com Bucaramanga
Colombia

2.2.5. Otros Activos no Financieros corrientes

Corresponde al valor entregado como anticipo para la compra de un activo fijo o servicio para la empresa, posteriormente se clasificara según correspondan.

2.2.6. Propiedades, planta y equipo

Las partidas de propiedades, planta y equipo se miden al costo menos la depreciación acumulada y cualquier pérdida por deterioro del valor acumulado.

Todos los activos fijos excepto terrenos deberán ser depreciados durante la vida útil estimada.

EL INSTITUTO DEL SISTEMA NERVIOSO DEL ORIENTE S.A. ha determinado las vidas útiles esperadas para los activos fijos, determinando diferentes grupos por activos y en cada grupo un rango en años, para la vida útil.

	Grupo	Vida Útil
1	TERRENOS	INFINITO
2	MEJORAS EN PROPIEDADES AJENAS	45 años
3	CONSTRUCCIONES Y EDIFICACIONES	45 años
4	MAQUINARIA Y EQUIPO	10 años
5	EQUIPO DE OFICINA	10 años
6	EQ.COMPUTACION Y COMUNICA	5 años
7	EQ. MEDICO Y CIENTIFICO	10 años
8	EQ. DE HOTELES Y RESTAURANTES	10 años

EL INSTITUTO DEL SISTEMA NERVIOSO DEL ORIENTE SA, reconoce un activo fijo cuando su costo sea mayor o igual a 50 UVT, La cuantía aplica para el costo del activo de manera individual, más no a un grupo de activos. No se aplica el concepto de valor residual.

2.2.7. Activos Intangibles distintos de la plusvalía

Corresponde a los derechos por el uso del programa y las licencias con su
CLINICA ISNOR – Instituto del Sistema Nervioso del Oriente S.A.

respectiva amortización, calculando un tiempo de vida útil de 5 años, sin valor residual.

LICENCIAS

Las licencias tienen una vida útil definida y se registran al costo menos su amortización acumulada. La amortización se calcula usando el método de línea recta para asignar el costo a resultados en el término de su vida útil estimada (5 años).

Software

Los costos asociados con el mantenimiento de software se reconocen como gasto cuando se incurren. La amortización se calcula usando el método de línea recta para asignar el costo a resultados en el término de su vida útil estimada (5 años).

La vida útil estimada y el método de amortización de los intangibles se revisan al final de cada período.

2.2.8 Cuentas por pagar comerciales y otras cuentas por pagar

Dentro de las cuentas comerciales y otras cuentas comerciales se clasifican las deudas de corto plazo generadas por el desarrollo del objeto social, conforman esta partida las siguientes cuentas:

Los proveedores nacionales son obligaciones basadas en condiciones de crédito normales y no tienen intereses. Están valorados inicialmente por el valor razonable que será el precio de la transacción más los costos de transacción atribuibles.

Los Costos y gastos por pagar, corresponden A: arrendamientos, Honorarios, papelería, servicios de lavado, casino y restaurante y otros las cuales son reconocidas a valor razonable y se darán de baja cuando la obligación se cancele.

Retenciones practicadas como agentes retenedores a las tasas vigentes a la fecha y la auto retención por ingresos.

Consignaciones por identificar son partidas que ingresaron a las cuentas Bancarias pero aún no han sido identificadas.

2.2.9. Pasivos por Impuestos Corrientes

Corresponden a los impuestos estipulados por Ley Tributaria Colombiana, y su reconocimiento se realiza según tasas vigentes. Dentro de este rubro está el Impuesto de Renta y Complementarios pendiente de pago.

2.2.10. Prestamos corrientes

CLINICA ISNOR – Instituto del Sistema Nervioso del Oriente S.A.

Calle 50 No. 23 – 100 PBX 6432364 Ext. 124 E-mail: gerencia@clinicaisnor.com web: clinicaisnor.com Bucaramanga
Colombia

Corresponde a las obligaciones financieras de corto plazo, las cuales se encuentran inicialmente medidas a su valor razonable y posteriormente a su costo amortizado.

2.2.11. Beneficios a Empleados

Corresponde a las obligaciones laborales por parte de la empresa de corto plazo, la empresa no considera beneficios al personal por terminación, ni post empleo. Retención y aportes de nómina corresponden a las obligaciones con las EPS, fondos de pensiones y Riesgos Labores.

2.2.12. Pasivo No Financiero Corriente

Se clasifica en esta cuenta el ingreso diferido, el cual se causará a medida que se genere la prestación del servicio y se pueda correlacionar con los gastos asociados.

2.2.13. PATRIMONIO

Corresponde al aporte entregado por los socios como capital para el desarrollo operativo de la empresa, reconocido por su costo tanto en el momento de su medición inicial, como en su medición posterior, la sociedad tiene un capital autorizado de mil setecientos diez y nueve millones doscientos noventa y cuatro mil trescientos pesos (\$1.719.294.300) y un capital suscrito y pagado de mil seiscientos setenta y nueve millones cincuenta y siete mil setecientos pesos (\$1.679.057.700), representados en diez y seis millones setecientos noventa mil quinientos setenta y siete (16.790.577) acciones de valor nominal de cien pesos (\$ 100) cada una.

2.2.14. Ganancias acumuladas

Se reconoce en esta cuenta el valor histórico trasladado del ejercicio presentado a la fecha, así como el resultado de ejercicios anteriores, se ha optado por separar para efectos de presentación dentro de la cuenta resultado de ejercicios anteriores, lo correspondiente a los ajustes por el cambio contable al nuevo marco de presentación de información financiera, para el caso de este informe se presenta una utilidad por adopción NIIF.

2.2.15. Prima por Emisión

Son acciones con que en ejercicios anteriores se emitieron por encima de su valor nominal.

2.2.16. Otras Reservas

Corresponde a utilidades de ejercicios anteriores que por decisión de Asamblea de socios no fueron distribuidas y se genera una reserva para futura ampliación de la sede, y la Reserva legal según la ley por ser una sociedad anónima, reconocido por su costo tanto en el momento de su medición inicial, como en su medición posterior.

2.2.17 Ingresos

INSTITUTO DEL SISTEMA NERVIOSO DEL ORIENTE S.A deberá reconocer los ingresos originados por la venta de bienes en el período en que son entregados, independientemente de la fecha en que se elabora la factura. De acuerdo a los parámetros para su cobro mediante factura de venta como es la terminación de la hospitalización o fechas de radicación factura.

Al final de cada periodo se registran como ingresos estimados las ventas de bienes prestados que aún no han sido facturados. Las estimaciones se deben basar en experiencia del pasado, y/o de información real disponible después del corte, pero antes de la emisión de la información financiera.

Cuando no exista certeza de su valor estimado o que el servicios pueda ser no cobrado se omitirá el registro del valor como ingreso.

2.2.3. Políticas de Apertura y Permanentes

Teniendo en cuenta el nuevo marco normativo para efectos de reconocimiento, medición inicial, medición posterior y revelaciones se presenta a continuación de forma resumida la información general solicitada, basada en el decreto 3022 de 2013.

Definiciones:

Modelo del costo

Después del reconocimiento como activo, un elemento de propiedades, planta y equipo debe ser contabilizado por su costo menos la depreciación acumulada y el importe acumulado de las pérdidas por deterioro de su valor.

Valor Razonable

Es el valor que sería recibido por vender un activo o pagado por transferir un pasivo en una transacción de independencia mutua, entre participantes debidamente

CLINICA ISNOR – Instituto del Sistema Nervioso del Oriente S.A.

Calle 50 No. 23 – 100 PBX 6432364 Ext. 124 E-mail: gerencia@clinicaisnor.com web: clinicaisnor.com Bucaramanga
Colombia

informados y teniendo en cuenta las condiciones de mercado vigentes en la fecha de medición.

2.2.4 Política de Estados Financieros

Las partidas incluidas en los estados financieros se expresan en Pesos Colombianos es la moneda funcional del Instituto del Sistema Nervioso y la moneda de presentación. La clasificación del Estado de Situación Financiera se presentará por liquidez, archivo en cuenta el orden impartido en el PUC sea aplicable. El Estado de Resultados se presentará por función del gasto. La revelación del Estado de Situación Financiera se clasifica en función de sus vencimientos entre corrientes, aquellos con vencimiento igual o inferior un doce meses y no corrientes, aquellos cuyo vencimiento es superior un doce meses.

Nota 03. Efectivo y Equivalente a Efectivo

El efectivo y equivalente a efectivo incluyen los siguientes componentes:

	2025	2024
Caja	6,733,696	23,002,891
Bancos	5,972,289	15,355,929
Cuentas de Ahorro	119,290,650	83,654,912
Inversiones	1,413,181,579	3,451,632,960
Total	1,545,178,214	3,573,646,692

Los saldos en caja y bancos no presentan restricciones de uso ni de disponibilidad, su registro a valor nominal, y refleja el valor real del efectivo, en bancos las partidas conciliatorias a 31 de diciembre de 2025, fueron reclasificadas a su cuenta correspondiente del activo/ pasivo

Nota 04. Cuentas por cobrar comerciales y otras

Los Deudores Comerciales y otras Cuentas por cobrar y el movimiento del Deterioro para los deudores comerciales y otros Comprenden:

	2025	2024
Clientes	5,850,472,295	4,165,305,246
Deterioro	-679,181,034	-462,251,726
Cuentas por Cobrar a Socios	0	12,800,007
Cuentas por Cobrar a Trabajadores	1,049,396	1,273,502
Deudores Varios	4,840,194	4,504,885
Total	5,177,180,851	3,721,631,914
Deterioro	2025	2024
Saldo a Diciembre 31 de 2023	462,251,726	404,175,421
Retiro de Cartera	-11,310,809	-97,310,591
Deterioro del año 2024	228,240,117	155,386,896
Saldo a Diciembre 31 de 2024	679,181,034	462,251,726

Las cuentas por cobrar a clientes se generan por la prestación de servicio de salud a las Eps, Ips, entidad de medicina prepagada, Aseguradoras y otras. Cuyos términos y condiciones se encuentran formalizados por medios de convenios.

El valor del deterioro del año fue reconocido en los resultados del periodo como parte del gasto determinado por las cuentas por cobrar con antigüedad superior a 180 días

Nota 05. Inventarios

	2025	2024
Inventario Medicamentos	174,990,977	220,170,943

El inventario es valorado al costo y medido por el método de valorización de promedio ponderado.

Nota 06. ACTIVOS POR IMPUESTOS CORRIENTES

	2025	2024
Retencion en la fuente	1,083,187,929	765,351,814
Saldo A Favor en Renta	0	11,016,000
Retencion Iva en Ventas	408,178	359,702
Retencion y Anticipos Industria y Comercio	21,519,451	20,233,244
	1,105,115,558	796,960,760

Retención en la fuente practicada por servicios, honorarios, tarjetas de créditos, rendimientos financieros de la vigencia actual y Retención de Ica por la prestación de servicios de la vigencia actual.

Nota 07. Cuentas por cobrar a clientes

	2025	2024
COOMEVA EPS	283,930,389	283,930,389
SECRETARIA DE SALUD DE SANTANDER	37,191,000	37,191,000
COOSALUD	181,566,806	181,566,806
	502,688,195	502,688,195

Son cuentas por cobrar pendiente a EPS que fueron liquidadas como son Coomeva El Saldo de Coosalud se encuentra en proceso de conciliación.

Nota 08. PROPIEDA PLANTA Y EQUIPO

La propiedad planta y equipo presenta un aumento con relación al año 2024 por valor de MIL DOSCIENTOS CUARENTA Y CUATRO MILLONES TRESCIENTOS TREINTA Y SIETE MIL SETECIENTOS NUEVE PESOS (\$1.244.337.709.) Así:

PROPIEDAD PLANTA Y EQUIPO		
	2025	2024
Saldo Inicio del periodo	3,860,867,214	3,782,572,850
Construcciones y Edificaciones		
Compra de Inmueble	1,300,000,000	
Adecuaciones a Area de Farmacia	14,450,000	82,139,176
Arreglo de Techos	0	61,600,000
Maquinaria y Equipo		
Instalación de Ascensor	0	0
Equipo de oficina		
Compra de Muebles y Enseres	13,357,870	9,175,800
Equipo de Computo		
Compra de Computadores	15,428,624	22,751,000
Equipo Medico		
Monitores signos vitales	21,720,300	21,574,700
Retiro de Monitores Signos vitales	0	-26,965,027
Equipo de Hoteles y Restaurante		
Otros	1,349,691	5,749,900
(-) Depreciación		
Periodo	-121,968,776	-116,297,929
Retiro de Monitores Signos vitales	0	18,566,744
Saldo al Final del Periodo	5,105,204,923	3,860,867,214

Nota 09. Otros Activos no Corrientes

	2025	2024
Derechos de Autor	62,380,388	62,380,388
(-) Amortizacion	- 62,380,388	- 62,380,388
Pagos Anticipados Proveedores	4,610,897	41,242,830
Mejoras en Propiedad Ajena	-	-
Impuesto Diferido Activos	116,575,382	109,621,007
	121,186,279	150,863,837

Los Derechos de autor corresponden a las licencias de software y su amortización causada durante la vigencia 2025

El Impuesto Diferido Activo Corresponde a las diferencias Temporarias entendiendo el Estándar NIIF. Las diferencias temporarias son las diferencias que existen o se

CLINICA ISNOR – Instituto del Sistema Nervioso del Oriente S.A.

Calle 50 No. 23 – 100 PBX 6432364 Ext. 124 E-mail: gerencia@clinicaisnor.com web: clinicaisnor.com Bucaramanga
Colombia

crean entre los importes en libros (saldos contables) y las bases fiscales (valores declaración de renta).

Nota 10. Pasivos financieros Corrientes

El saldo de operaciones de financiamiento a corto plazo al 31 de diciembre comprende:

	2025	2024
Banco Davivienda	\$12,611,387	\$8,496,659

Las operaciones de deuda se llevan a cabo con el propósito de cubrir las necesidades de recursos de la empresa para capital de trabajo o inversión y se realizan bajo condiciones de mercado, teniendo en cuenta los criterios de oportunidad, plazo, costo y riesgo financiero; los plazos de amortización se definen de acuerdo con la inversión o al comportamiento del flujo de caja.

Nota 11. Cuentas por pagar Comerciales

Las cuentas por pagar están conformadas por los siguientes rubros:

	2025	2024
Proveedores	423,096,287	710,313,462
Costos y Gastos por pagar	946,310,642	936,862,254
Retefuente por pagar	155,790,443	75,627,755
Retención de industria y comercio	2,344,583	2,311,024
OTROS	82,842	0
Total	1,527,624,797	1,725,114,495

No se presentan cuentas por pagar largo plazo, los valores son razonables y representan obligaciones reales con terceros. La NIC 39 P47 establece que la medición posterior de los pasivos financieros se realiza al costo amortizado utilizando la tasa de interés efectiva, sin embargo, el Párrafo GA79 expresa: "Las

partidas por cobrar y pagar a corto plazo, sin tasa de interés establecida, se pueden medir por el importe de la factura original”.

Nota 12. Pasivos por Impuestos Corrientes

Al corte de 31 de diciembre de 2025 quedaron causados en el rubro de impuestos las obligaciones fiscales que están pendientes por cancelar. El saldo de impuestos, contribuciones y tasas al 31 de diciembre comprende:

	2025	2024
IMPUESTO DE RENTA POR PAGAR	791,909,983	1,047,640,504
IVA POR PAGAR	1,293,881	2,169,022
Total	793,203,864	1,049,809,526

Para el cálculo del impuesto sobre la renta, se tuvieron en cuenta, entre otros, los siguientes criterios:

Las rentas fiscales se gravan al 35%. La base gravable está conformada por los ingresos susceptibles de incrementar el patrimonio depurada con las devoluciones, ingresos no gravados y las deducciones permitidas en la ley y sus reglamentarios.

Nota 13. Beneficios a Empleados

El detalle de esta corresponde a:

	2025	2024
Obligaciones Laborales		
Nomina por pagar	74,524	125,786
Cesantías	236,194,774	205,150,261
Intereses/Cesantías	27,040,016	23,497,537
Prima de Servicios	145,530	0
Vacaciones	99,776,245	92,154,410
	363,231,089	320,927,994
Retención y Aportes Nomina		
Fondo Pensiones	36,022,267	30,736,427
Administradoras de Salud	14,436,077	13,590,087
Administradora de Riesgos	5,149,483	4,518,683
Cajasan-ICBF-SENA	11,349,722	11,326,343
Embargos Judiciales	2,721,128	3,950,857
Seguros	6,279,078	2,603,713
	75,957,755	66,726,110
Total	439,188,844	387,654,104

La retención y aportes de nómina corresponden a aportes de la seguridad social, embargos libranzas, seguros descontados en la nómina de diciembre que se cancelan en el mes de enero de 2026

Nota 14. Pasivo no financiero corriente

Corresponde a anticipos y avances recibidos de clientes.

	2024	2023
Anticipos y Avances Recibidos	10,368,763	4,092,254
Ingresos Recibidos para Terceros	16,720,484	94,411,734
	27,089,247	98,503,988

Nota 15. Patrimonio

Capital

EL Capital Accionario del Instituto del Sistema Nervioso del Oriente S.A a 31 de diciembre de 2025 consiste en 16.790.577 acciones ordinarias de valor nominal de cien pesos cada una. Todas las acciones son igualmente exigibles para recibir dividendos y reembolsos de capital y representan un voto en la asamblea de accionistas.

	2025	2024
Capital Autorizado	1,719,294,300	1,719,294,300
Capital Por Suscribir	40,236,600	40,236,600
Capital Suscrito y Pagado	1,679,057,700	1,679,057,700

Superávit de Capital

Corresponde a la diferencia entre el valor nominal de las acciones y el valor recibido en la emisión de acciones, el cual no puede ser distribuido a los accionistas.

Reservas y Fondos

Corresponde básicamente a la reserva legal, la cual debe ser creada con el 10% de las utilidades contables cada año hasta llegar al 50% del capital suscrito y pagado. Dicha reserva no podrá distribuirse a los accionistas, pero podrá ser utilizada para absorber perdidas.

Y las reservas ocasionales que consisten en el monto de utilidades liquidas generadas por la sociedad, luego del reconocimiento de la reserva legal, los asociados por tomar varias determinaciones, entre ellas, constituir una reserva para capital de trabajo, por razones de inversión, financiación o prevención dentro de la política de organización y planeación. Si las reservas no se requieren para el cumplimiento de la finalidad que fueron creadas, pueden ser destinadas para otra finalidad o bien distribuirse entre los asociados a título de dividendos en efectivo o capitalizarse.

	2025	2024
Reserva Legal	828,207,175	654,387,841
Reserva Readquisicion de Acciones	535,718,064	535,718,064
Reservas Ocasiones	580,899,079	580,899,079
	1,944,824,318	1,771,004,984

CLINICA ISNOR – Instituto del Sistema Nervioso del Oriente S.A.

Calle 50 No. 23 – 100 PBX 6432364 Ext. 124 E-mail: gerencia@clinicaisnor.com web: clinicaisnor.com Bucaramanga
Colombia

16. Utilidades Acumuladas

La conforman las ganancias de ejercicios anteriores a Diciembre 31 así:

	2025	2024
Utilidad año Gravable 2012	68,843,722	68,843,722
Utilidad año Gravable 2014	158,677,364	158,677,364
Utilidad año Gravable 2015	304,478,914	304,478,914
Utilidad año Gravable 2017	126,244,855	126,244,855
Utilidad año Gravable 2018	414,766,645	414,766,645
Utilidad año Gravable 2019	517,739,009	517,739,009
Utilidad año Gravable 2020	403,701,881	403,701,881
Utilidad año Gravable 2021	322,605,399	322,605,399
Utilidad año Gravable 2022	399,129,506	399,129,506
Utilidad año Gravable 2023	800,703,928	800,703,928
Utilidad año Gravable 2024	1,575,740,507	
	5,092,631,730	3,516,891,223
Ganancia Acumulada Adopcion NIIF	470,521,983	470,521,983
Impuesto Diferido	52,576,627	45,622,249
Total Utilidades Acumuladas	5,615,730,340	4,033,035,455

Las ganancias acumuladas por adopción NIFF corresponden al efecto de conversión de las cifras de activos, pasivos y patrimonio bajo las normas contables PCGA hacia el nuevo marco normativo.

Nota 17. Ingresos de Actividades Ordinarias

Los ingresos están representados en el desarrollo de las diferentes actividades misionales como son consulta externa especializada, urgencia hospitalización despacho de medicamentos entre otras su valorización se realiza por valor razonable. Registraron un aumento del 4.95% con relación al año 2024.

	2025	2024
Ingresos Servicios de Salud		
Unidad Funcional de Urgencias	286,891,080	302,863,385
Unidad Funcional de Consulta Externa	4,528,632,541	3,784,190,301
Unidad Funcional de Hospitalización	7,358,613,281	8,553,694,298
Unidad Funcional De Apoyo	439,287,955	406,497,630
Unidad Funcional De Mercadeo	7,937,300,958	6,534,712,776
	20,550,725,815	19,581,958,390

Nota 18. Otros Servicios Ordinarios

Dentro de la partida de otros servicios encontramos ingresos financieros, contraprestación por docencia, recuperación por incapacidades y otros gastos.

	2025	2024
Contraprestacion Docencia	42,887,930	21,935,491
Descuento Comerciales	278,845,676	197,723,777
Intereses Financieros	161,844,194	260,862,423
Recuperacion Incapacidades Empleados	38,497,412	4,703,349
Reciclaje	1,208,000	1,019,900
Ingresos Recibidos para terceros	33,393,300	0
Recuperacion Otros Gastos	15,704,447	6,535,000
TOTAL	572,380,959	492,779,940

Nota 19. Costo prestación de Servicios

El costo de prestación de servicios a 31 de diciembre comprende:

	2025	2024
Unidad Funcional de Urgencias		
Honorarios Médicos	259,452,900	228,238,600

Unidad Funcional de Consulta Externa	2025	2024
Gastos de Personal	394,490,440	441,468,837
Honorarios Médicos Psiquiatría	2,963,009,772	2,492,082,460
Honorarios por psicología	596,854,750	600,419,660
Honorarios Consulta Externa psiquiatría Infantil	157,146,100	177,972,241
Papelería y útiles de Aseo	43,695,918	45,729,890
Servicios Públicos	48,450,721	46,447,158
Servicios Aseo y Vigilancia	90,859,290	81,647,016
Arrendamiento	155,952,622	141,489,831
Diversos		0
Total	4,450,459,613	4,027,257,093
Unidad Funcional de Hospitalización	2025	2024
Gastos de Personal	2,449,316,298	2,128,541,175
Honorarios Consulta Intrahospitalaria	614,630,592	555,890,405
honorarios Nutrición	1,000,000	7,000,000
Honorarios por Tecar	149,949,300	102,801,200
Servicios	673,901,134	623,175,283
Diversos		
Casino y Restaurante	341,619,537	360,625,432
Papelería	18,901,700	13,935,535
Útiles de hoteles y restaurantes	1,971,461	12,841,575
Materiales de Enfermería	86,471,300	70,947,706
Útiles de Aseo	45,889,797	38,322,426
Otros		0
Hospital Día		
Personal	197,491,716	169,632,581
Papelería	10,903,096	5,662,897
Tramites y Licencias		467,101
Utiles de aseo	4,495,113	4,315,915
Mantenimiento y Reparaciones	1,352,266	
Útiles de hoteles y restaurantes	6,656,032	10,780,692
Servicios	9,122,457	10,017,452
Diversos	57,050	177,000
Total	4,613,728,849	4,115,134,375
Unidad Funcional de Apoyo Diagnostico	2025	2024
Laboratorio Clinico Gneral	178,476,039	172,426,242
	178,476,039	172,426,242
Unidad Funcional de Mercadeo	2025	2024
Costo Venta de Medicamentos	6,403,469,501	5,887,051,596
Gastos Administrativos	574,669,441	494,595,780
	6,978,138,942	6,381,647,376
TOTAL COSTOS PRESTACION DEL SERVICIO	16,480,256,343	14,924,703,686

CLINICA ISNOR – Instituto del Sistema Nervioso del Oriente S.A.

Calle 50 No. 23 – 100 PBX 6432364 Ext. 124 E-mail: gerencia@clinicaisor.com web: clinicaisor.com Bucaramanga
Colombia

El Instituto del Sistema Nervioso reconoce sus costos en la medida en que ocurran los hechos de económicos en forma tal que queden registrados sistemáticamente en el periodo contable correspondiente (causación), independiente del flujo de recursos monetarios o financieros (caja).

Se incluyen dentro de los costos las erogaciones causadas a favor de empleados o terceros directamente relacionados con la venta o prestación del servicio.

Nota 20. Gastos Operacionales

Está compuesto por:

Gastos Administrativos	2025	2024
Personal	1,161,910,169	1,037,592,796
Honorarios	158,108,650	146,886,900
Impuesto Gravámenes y tasas	158,521,820	141,427,730
Arrendamientos	56,444,628	49,004,047
Seguros	73,417,076	77,372,496
Servicios	108,383,854	102,011,463
Legales	34,439,181	4,076,770
Mantenimiento reparaciones y Adecuaciones	161,529,737	166,937,588
Depreciación	121,968,776	116,297,929
Amortizaciones	18,565,273	11,169,042
Diversos	142,834,277	190,511,066
Contribuciones y Afiliaciones	18,959,265	0
Deterioro de Cartera	228,240,117	155,386,896
Total	2,443,322,823	2,198,674,723

Se incluyen dentro de los gastos las demás erogaciones que no clasifiquen para ser registradas como costo o inversión.

CLINICA ISNOR – Instituto del Sistema Nervioso del Oriente S.A.

Calle 50 No. 23 – 100 PBX 6432364 Ext. 124 E-mail: gerencia@clinicaisnor.com web: clinicaisnor.com Bucaramanga
Colombia

Nota 21. Gastos Financieros y otros

Comprende los siguientes:

Otros	2,025	2,024
Honorarios por Docencia	20,364,880	4,656,913
Pension año 2020	0	4,916,950
Multas sanciones	0	828,599
Retiro Deudasa Dificil cobro	0	51,675,000
Retiro de Activos	0	8,398,283
Costos y Gastos Ejercicios Anteriores	3,651,932	3,581,528
Impuestos Asumidos y no deducibles	250,822	6,009,996
Aceptacion Recobros	0	62,155,735
Otros	4,042,286	133,700
	28,309,920	142,356,704
TOTAL	51,362,428	165,526,076

Nota 23. Transacciones con partes Relacionadas

Saldos Relacionados con Balance	2,025	2,024
Cuentas por Cobrar Accionistas Por compra Acciones	0	12,800,007
Saldo cuenta por pagar Honorarios	605,250,211	590,745,410
Saldos Relacionados Con el Resultado	3,667,176,153	3,252,659,819
Honorarios Médicos	3,490,041,060	3,091,059,255
Salarios Director Cientifico - Medico General Administrativo	177,135,093	161,600,564

Todas las operaciones ejecutadas con los accionistas se realizaron en condiciones de mercado.

Nota 24. Otras Revelaciones

Importancia Relativa y Materialidad

La presentación de los hechos económicos se hace de acuerdo con su importancia

CLINICA ISNOR – Instituto del Sistema Nervioso del Oriente S.A.


Calle 50 No. 23 – 100 PBX 6432364 Ext. 124 E-mail: gerencia@clinicaisnor.com web: clinicaisnor.com Bucaramanga
Colombia


relativa o materialidad. Para efectos de revelación, una transacción, hecho u operación es material cuando, debido a su cuantía o naturaleza su conocimiento o desconocimiento incide en las decisiones que pueden tomar o en las evaluaciones que puedan realizar los usuarios de la información contable.

Por parte de la Gerencia y la Junta Directiva se analiza la capacidad de la empresa para continuar como empresa en funcionamiento en al año 2026 lo cual manifiestan que es viable desde todo punto de vista.

Hechos posteriores

No se presentaron hechos relevantes después del cierre de los estados financieros que puedan afectar de manera significativa la situación financiera de la empresa reflejada en los estados financieros con corte a Diciembre 31 de 2025


Carmen Irene Gómez Díaz
Representante Legal


Diego Alonso Suarez Puccetti
Revisor Fiscal
T.P 50849-T


SONIA PEDRAZA
Contadora
TP 60567-T

CERTIFICACIÓN DE ESTADOS FINANCIEROS

Señores

Asamblea General de Accionistas

INSTITUTO DEL SISTEMA NERVIOSOS DEL ORIENTE SA

La Ciudad

Los suscritos Representante Legal y Contador Público, bajo cuya responsabilidad se prepararon los estados financieros, certificamos:

Que para la emisión de los estados financieros a 31 de diciembre de 2025 comparativos con el año 2024 que comprenden el Estado de Situación Financiera, el Estado de resultados, de flujos de efectivos, de cambios en el patrimonio y notas a los estados Financieros que conforme a la Ley vigente se ponen a disposición de los accionistas y de terceros, se han verificado previamente las afirmaciones contenidas en ellos y las cifras tomadas fielmente de los libros.

Dichas afirmaciones, explícitas e implícitas, son las siguientes:

Existencia: Los activos y pasivos del INSTITUTO DEL SISTEMA NERVIOSO DEL ORIENTE SA existen en la fecha de corte.

Integridad: Todos los hechos económicos realizados han sido reconocidos y las transacciones registradas se han realizado durante el año.

Derechos y obligaciones: Los activos representan probables beneficios económicos futuros y los pasivos representan compromisos económicos futuros, obtenidos o a cargo del INSTITUTO DEL SISTEMA NERVIOSO DEL ORIENTE SA en la fecha de corte.

Valuación: Todos los elementos han sido reconocidos por importes apropiados.


CLINICA ISNOR – Instituto del Sistema Nervioso del Oriente S.A.

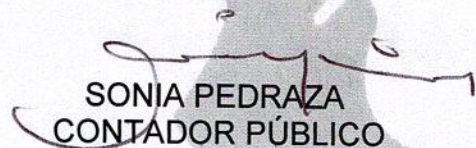
Calle 50 No. 23 – 100 PBX 6432364 Ext. 124 E-mail: gerencia@clinicaisnor.com web: clinicaisnor.com Bucaramanga
Colombia

Presentación y revelación: Los hechos económicos han sido correctamente clasificados, descritos y revelados.

Continuidad : La Entidad cuenta con la capacidad para continuar como Empresa en funcionamiento para el año 2026.

Se firma a los 06 días del mes de Marzo de 2026


CARMEN IRENE GOMEZ DIAZ
GERENTE


SONIA PEDRAZA
CONTADOR PÚBLICO
T.P 50567-T



DIEGO ALONSO SUAREZ PUCCETTI
NIT. 91.177.971-8
CONTADOR PUBLICO
REVISOR FISCAL

Edificio Cámara de Comercio
Carrera 19 No.36-20 Oficina 704
Cel: Ofi 316-8175821 Per.318-5578655
Bucaramanga

DICTAMEN DEL REVISOR FISCAL

A los Accionistas del

INSTITUTO DEL SISTEMA NERVIOSO DEL ORIENTE S.A.

Ciudad

Opinión

He auditado los estados financieros de la sociedad **INSTITUTO DEL SISTEMA NERVIOSO DEL ORIENTE S.A.**, que comprenden el estado de situación financiera al 31 de diciembre de 2025 comparativo con el año 2024, al igual que el estado de resultados integral, el estado de cambios en el patrimonio y el estado de flujos de efectivo por el año terminado en esa fecha, así como las notas explicativas.

En mi opinión, los estados financieros presentan razonablemente, en todos los aspectos materiales, la situación financiera de la entidad al 31 de diciembre de 2025, así como sus resultados y flujos de efectivo correspondientes al ejercicio terminado en esa fecha, de conformidad con el marco técnico normativo aplicable en Colombia. Lo cual es base suficiente para sustentar mi opinión sin salvedades.

Fundamento de la Opinión

Mi auditoría fue realizada de acuerdo con las Normas de Aseguramiento de la Información aceptadas en Colombia. Soy independiente de la entidad conforme a los requerimientos éticos y legales aplicables y he cumplido las demás responsabilidades establecidas en dichas disposiciones.

Considero que la evidencia obtenida proporciona una base suficiente y adecuada para sustentar mi opinión sin salvedad.

Énfasis en Asuntos del Sector y Continuidad del Negocio

Sin modificar mi opinión, llamo la atención sobre la relevancia que representan las cuentas por cobrar derivadas de contratos con EPS y demás pagadores del sistema de salud, las cuales están sujetas a procesos de auditoría, conciliación, tiempos de recaudo según sector y de factores relevantes propios del gobierno.

La Administración ha efectuado las evaluaciones correspondientes sobre la recuperabilidad de dicha cartera y sobre la capacidad de la entidad para continuar como negocio en marcha. Con base en la evidencia obtenida y salvo lo mencionado en el párrafo anterior, no se identifican incertidumbres



DIEGO ALONSO SUAREZ PUCETTI
NIT. 91.177.971-8
CONTADOR PUBLICO
REVISOR FISCAL

Edificio Cámara de Comercio
Carrera 19 No.36-20 Oficina 704
Cel: Ofi 316-8175821 Per.318-5578655
Bucaramanga

materiales que generen duda significativa sobre la continuidad de la IPS en el curso normal de sus operaciones.

Responsabilidades de la Administración

La Administración es responsable por la preparación y presentación razonable de los estados financieros de conformidad con el marco normativo aplicable, por el diseño, implementación y mantenimiento del control interno relevante, y por evaluar la capacidad de la entidad para continuar como negocio en marcha.

Responsabilidades del Revisor Fiscal

Mi responsabilidad es expresar una opinión sobre los estados financieros basada en mi auditoría. Una auditoría implica la aplicación de procedimientos para obtener evidencia sobre los importes y revelaciones presentados, así como la evaluación de las políticas contables utilizadas, las estimaciones significativas realizadas por la Administración y la presentación global de los estados financieros.

La seguridad razonable obtenida no constituye una garantía absoluta de detección de incorrecciones materiales.

Informe sobre otros requerimientos legales y reglamentarios

En cumplimiento de lo dispuesto en el Código de Comercio y demás normas aplicables, informo que:

- La contabilidad se lleva conforme a las normas legales y técnicas vigentes en Colombia.
- Las operaciones registradas se ajustan a los estatutos y decisiones del máximo órgano social.
- La correspondencia, comprobantes y libros de actas se conservan debidamente.
- La entidad ha efectuado oportunamente los aportes al Sistema de Seguridad Social Integral.
- Existe concordancia entre los estados financieros auditados y el informe de gestión presentado por la Administración.

Así mismo con base en la información suministrada por la administración y en las verificaciones realizadas en el desarrollo de mis funciones, la entidad a adelantado actividades orientadas a la implementación de procedimientos de la debida diligencia y verificación en listas restrictivas de accionistas y proveedores, en el marco de las políticas de prevención del riesgo de lavado de activos y financiación del terrorismo. (SARLAFT Y OTROS SUBSISTEMAS)



DIEGO ALONSO SUAREZ PUCETTI
NIT. 91.177.971-8
CONTADOR PUBLICO
REVISOR FISCAL

Edificio Cámara de Comercio
Carrera 19 No.36-20 Oficina 704
Cel: Ofi 316-8175821 Per.318-5578655
Bucaramanga

No obstante, dichos procedimientos se encuentran en proceso de fortalecimiento y actualización documental, situación que ha sido informada con el fin de continuar su implementación y mejora conforme a las disposiciones al sector salud.

Mi evaluación se limitó a verificar la existencia, adopción formal y funcionamiento general de dichos sistemas; no constituye una certificación sobre la eficacia absoluta y oportuna de los mismos, ni sobre la ausencia total de riesgos asociados.

La entidad ha adoptado políticas relacionadas con la protección de datos personales y el respeto de los derechos de los usuarios del sistema de salud, conforme a la normatividad vigente que le es aplicable.

El control interno se evalúa mediante hechos descriptivos y se evidencia que es eficiente, Se llama la atención en cuanto a algunos procesos, los cuales se deben complementar con el fortalecimiento de una documentación adecuada y el cumplimiento de los mismos.

Informe sobre el Informe de Gestión

La Administración es responsable por la preparación del Informe de Gestión correspondiente al ejercicio terminado el 31 de diciembre de 2025.

Mi responsabilidad, de conformidad con las Normas de Aseguramiento de la Información aceptadas en Colombia, consiste en leer dicho informe y considerar si existe alguna inconsistencia material entre este y los estados financieros auditados o con el conocimiento obtenido en el curso de mi auditoría.

Con base en lo anterior, no he identificado inconsistencias materiales entre el Informe de Gestión presentado por la Administración y los estados financieros auditados al 31 de diciembre de 2025, y considero que dicho informe guarda concordancia con los estados financieros.

Atentamente,

Diego Alonso Suarez Puccetti
Revisor Fiscal

T.P. No. 50849-T

Bucaramanga, 10 de marzo de 2026